

2024年度

# 総合型選抜 入学試験要項

- ・生活科学科
- ・文科



共立女子短期大学

〒101-0003

東京都千代田区一ツ橋2-6-1

入試課 TEL : 03-3237-5656

E-mail : nyushi@kyoritsu-wu.ac.jp

# アドミッション・ポリシー〈入学者受入方針〉

共立女子短期大学は、建学の精神である「女性の自立と自活」に基づき、本学が教育の基軸にする「リーダーシップ」教育と「実学」教育を積極的に受容する資質・能力を有し、以下に掲げる学力の三要素を備えた人物を受け入れる。

このような学生を適正に選抜するために、多様な選抜方法を適切に実施する。

学力の三要素	AP No.	内容
[知識・技能]	AP1-1	高等学校の教育課程を幅広く修得している。
	AP1-2	専門分野の修学に必要な科目の基本的な知識・技能を有している。
[思考力・判断力・表現力]	AP2	他者の意見や考え方を尊重し、自らの考えを整理・表現するための基礎となる思考力・判断力・表現力を有している。
[主体性を持って多様な人々と協働する態度]	AP3-1	課題に対し、主体性を持って最後まで取り組む態度を有している。
	AP3-2	リーダーシップを発揮し、他者と協力して何事にも積極的に取り組む意欲を有している。

※各科のアドミッション・ポリシーは、ホームページをご覧ください。

## 学科からのメッセージ

### 生活科学科からのメッセージ

生活科学科は、実践的な教育を通して、豊かな人間性を育み、社会で活躍する「他者（ひと）」に優しい女性の育成を目指した教育を行っています。総合型選抜では、「個別相談」や「オープンキャンパス」を通して、2024年度から新たにスタートする2コース「ITメディアコース」「生活デザインコース」で何が学べるかを十分知ってほしいと思っています。私たちも皆さんとコミュニケーションを図ることで皆さんをよく知り、皆さん一人一人に合ったコースや学び方を一緒に考え、「志望理由書」の作成をサポートしたいと考えています。

まずは、Googleフォームから気軽に個別相談の申し込みをしてください。個別相談で「やりたいこと」を見つけることから皆さんの未来の可能性を発見してください。生活科学科で充実した学生生活を一緒に過ごしましょう！

### 文科からのメッセージ

#### 総合型選抜とは？

AI化が進み多様性が重視される新時代において、人間の「こころ」や、それを土台とする「ことば」・文化・表現のありかたが問われています。3コースそれぞれが、「こころ」と「ことば」をキーワードに、新時代を生きるための人間力を育てるカリキュラムを用意しました。もちろん、社会に出るときの自信の根拠となる資格・検定の取得を目指すこともできます。

総合型選抜入試を機に本学に来てその雰囲気を感じ取り、専任教員と話し合いながら、「ここで何を学びたいか」という気持ちと、「2年後のビジョン」を確かなものにしませんか。われわれ教員は、そのためのお手伝いをします。総合型選抜入試は、新しい自分に出会える可能性を秘めています。是非、チャレンジしてみてください。

# 目次

個別相談・入試結果 .....	3
合格までの流れ .....	4
生活科学科・文科 試験概要 .....	5
出願について .....	8
受験票について .....	13
受験上の注意 .....	13
不正行為について .....	14
合格発表について .....	14
その他 .....	14
入学手続きについて .....	15
入学前学習について .....	15
志望理由書 .....	16

総合型選抜は専願のため、合格した場合は辞退することができません。

# 個別相談

個別相談は希望者を対象とします。

専任教員との相談の中で、興味のある分野や、志望動機を深めていただく場としてご用意していますので、ぜひご参加ください。

個別相談の申し込みは、それぞれの相談日の2日前までです。

学 科	日程	申込期間	個別相談日
生活科学科 文 科	I 期	5/15(月)～8/31(木)	5/27(土)、7/22(土)、9/2(土)
	II 期	9/25(月)～11/16(木)	10/7(土)、10/28(土)
	III 期	11/27(月)～ 2024/2/8(木)	12/9(土)※1、 2024/1/27(土)、2/10(土)

※1：文科のみ実施。

●以下のオープンキャンパス・短大ミニオープンキャンパスに参加した際の相談も可能です。

オープンキャンパス：5/21(日)、6/18(日)、7/17(月・祝)、  
8/5(土)、8/6(日)、8/19(土)、12/3(日)

短大ミニオープンキャンパス：7/1(土)、8/26(土)、11/18(土)

総合型選抜は、3期に分けて実施いたします。  
ご自身の進路選択に合わせてご検討ください。

## お申し込みはこちら

個別相談日



<https://forms.gle/mT8w1s4Px82mjRaR7>

オープンキャンパス・短大ミニオープンキャンパス



<https://www.kyoritsu-wu.ac.jp/opencampus/>

# 入 試 結 果

●生活科学科

	日程	募集人員	志願者数	合格者数
2023年度	I 期	50	23	23
	II 期		11	11
	III 期		4	4
2022年度		50	38	38
2021年度		50	46	45

●文科

	日程	募集人員	志願者数	合格者数
2023年度	I 期	50	17	17
	II 期		9	8
	III 期		4	4
2022年度		30	15	15
2021年度		30	16	16

# 合格までの流れ

受験希望者

※個別相談のお申し込みは  
Googleフォームから行ってください。  
お申込みはこちら



個別相談

※個別相談は希望者を対象とします。  
志望動機を考える上で役立つ  
情報が得られます。  
※オープンキャンパスに参加した際の  
相談も可能です。

出願

試験日

合格内定（I期のみ）

合格発表

# 入学試験要項〈専願〉

## 生活科学科・文科 試験概要

### 1. 募集学科および募集人員

学 科	コース名	定 員	募集人員
生活科学科	IT メディアコース 生活デザインコース	100 名	52 名
文 科	日本文化・表現コース グローバル・コミュニケーションコース 心理学コース	100 名	50 名

※出願時に希望のコースを選択してください。

※募集人員はⅠ・Ⅱ・Ⅲ期の合計です。

### 2. 出 願 資 格

次の①～③のいずれかに該当し、かつ④の要件を満たしている女子。

- ① 高等学校もしくは中等教育学校の後期課程を卒業した者、および2024年3月に卒業見込みの者。
- ② 通常の課程による12年の学校教育を修了した者、および2024年3月に修了見込みの者。
- ③ 高等学校を卒業した者と同等以上の学力があると認められる者。
- ④ 本科を第一志望として入学を希望する者。

### 3. 試 験 日 程

学 科	日程	WEB 登録開始日	出願期間 (必着)	試験日	合格発表日	手続締切日
生活科学科 文 科	I 期	8/28(月)～	9/7(木)～9/13(水)	9/30(土)	11/1(水)※	11/9(木)
	Ⅱ期	11/14(火)～	11/24(金)～12/5(火)	12/10(日)	12/14(木)	12/21(木)
	Ⅲ期	2024/1/26(火)～	2/5(月)～2/26(月)	3/1(金)	3/8(金)	3/15(金)

※合格内定を10/5(木)に発表します。合格内定者には、事前課題に取り組んでいただきます。

未提出の場合などは、内定を取り消す可能性もありますのでご注意ください。

発表方法は、P14「合格発表について」と同様です。

●WEB登録開始日より、出願登録や検定料の納入が可能です。

なお、出願書類の郵送は必ず出願期間 (必着) に行ってください。

## 4. 選考方法・配点

- ① 調査書【20点】
- ② 書類審査（志望理由書）【100点】
- ③ 面接【100点】

### 【評価基準】

調査書・書類審査（志望理由書）・面接により総合的に判断します。

## 5. 試験日・時間割・試験場

試験日・時間割	I期	9/30(土)	10:00～ 面接
	II期	12/10(日)	
	III期	2024/3/1(水)	
試験場	神田一ツ橋キャンパス (P7 参照)		

## 6. 検 定 料

出願登録時に選択したお支払い方法で検定料をお支払いください。

納入期限は P5 「3. 試験日程」を確認し、間違いのないように注意してください。

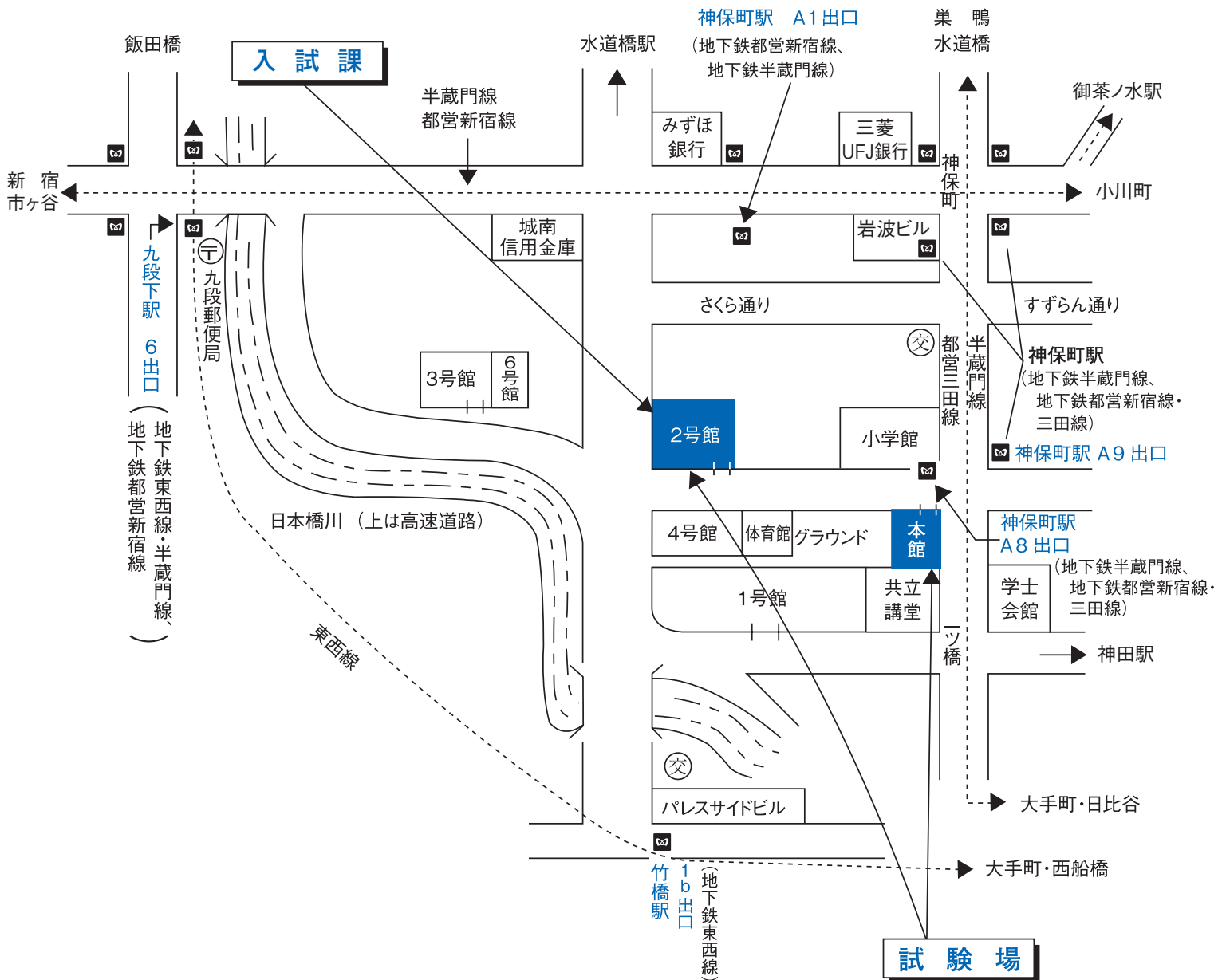
検定料のほかに、支払い手数料が必要です。

※一度納入された検定料は返還できません

**検定料：35,000円**

# 試験場案内

神田一ツ橋キャンパス



## 交通案内

- ・東京メトロ東西線  
「竹橋」駅下車 1b出口から徒歩3分
- ・東京メトロ半蔵門線・都営地下鉄三田線・都営地下鉄新宿線  
「神保町」駅下車 A8出口から徒歩1分
- ・東京メトロ東西線・半蔵門線・都営地下鉄新宿線  
「九段下」駅下車 6出口から徒歩5分



# 出願について

## 1. 出願書類

- ① 入学志願票
  - ・ 本学ホームページよりWEB出願後、指示に従い所定の様式をダウンロードしてください。
  - ・ 志願票に写真は不要です。
- ② 志望理由書（本学所定の様式）  
P16をご覧ください。
- ③ 調査書
  - (1) 出身高等学校から発行されるもので厳封したもので（開封すると無効）  
現在発行される最新のものを提出してください。  
高等学校卒業後、性が変わった場合は戸籍抄本を添付してください。  
また、卒業後保存期間を過ぎて調査書が発行されない場合は、①発行できない理由を明記した書類（高等学校発行）②卒業証明書③成績証明書（発行できる場合）を提出してください。
  - (2) 高等学校卒業程度認定試験合格者、大学入学資格検定合格者は、「合格成績証明書」を提出してください。  
免除科目がある場合は高等学校の「調査書」または「成績証明書」も併せて提出してください。
  - (3) 外国の高等学校卒業者は出身学校長が証明した「卒業証明書」（卒業証書の写しでも可）と「成績証明書」を提出してください。  
日本の高等学校にも在籍していた場合は、日本の高等学校の「調査書」も併せて提出してください。

## 2. 写真データ

### 写真データを準備する


WEB出願登録時に、受験者本人の写真データを登録する必要があります。試験時の本人照合に用いますので、証明写真機や写真店等で撮影された本人であることが確実に確認できる写真データを準備してください。

- 1) 最近3ヶ月以内に撮影
- 2) カラー写真
- 3) 正面、上半身、脱帽
- 4) 背景は無地
- 5) データファイル形式は「.jpg」「.png」「.bmp」が可能です。
- 6) データサイズは200KB以上、10MB以下

#### 〈注意〉

- ・ 上述の条件を満たせば、スマートフォンで撮影した写真データを登録できます。
- ・ 目元がはっきりと確認できない等、個人の判別が困難な写真データは不備扱いとなります。
- ・ プリントされた写真をスマートフォン等で撮影(複写)した写真データは不備扱いとなります。
- ・ 写真をアップロードする際には、出願サイトのトリミング機能等が利用できます。
- ・ 制服・私服は問いません。
- ・ 画像を加工したり拡張子を変更したデータをアップロードするとエラーもしくは正常に表示されない場合があるのでご注意ください。

#### ■正しい写真例



#### ■受付できない写真例



# WEB出願の流れ

出願完了までの流れは、以下の通りです



## STEP

# 1



### 事前準備

インターネットに接続されたパソコン、プリンターなどを用意してください。  
出願書類※は、発行まで時間を要する場合があります。早めに準備を始め、出願前には必ず手元にあるようにしておいてください。

※出願書類…詳細は入学試験要項P8参照



## STEP

# 2



### WEB出願サイトにアクセス

WEB出願サイト

<https://e-apply.jp/ds/kyoritsu-wu/>



## STEP

# 3



### マイページの登録

マイページの登録は 8/28(月) から可能です。

画面の手順に従って、必要事項を入力してマイページ登録を行ってください。  
なお、マイページの登録がお済みの方は、STEP4に進んでください。



- ① 初めて登録する方は **マイページ登録** からログインしてください。
- ② メールアドレスの登録を行って **仮登録メールを送信** をクリックしてください。
- ③ ユーザー登録画面から **ログインページへ** をクリックしてください。
- ④ 登録したメールアドレスに初期パスワードと本登録用URLが届きます。  
※@e-apply.jpのドメインからのメールを受信できるように設定してください。



- ⑤ ログイン画面から登録したメールアドレスと④で届いた『初期パスワード』にて **ログイン** をクリックしてください。
- ⑥ 初期パスワードの変更を行ってください。
- ⑦ 表示された個人情報を入力して **次へ** をクリックしてください。
- ⑧ 個人情報を確認して **この内容で登録する** をクリックしてください。



⑨登録完了となります。  
マイページへ  
をクリックしてください。



⑩上記ページが表示されたら  
マイページ登録は完了です。

※出願受付中の場合のみ、**出願手続きを行う** ボタンをクリックすると出願手続に進めます。  
登録期間外の場合は、これより先に進めませんので**ログアウト** ボタンをクリックしてください。

## STEP

# 4

## 出願内容の登録

画面の手順や留意事項を必ず確認して、画面に従って必要事項を入力してください。



①マイページログイン後の  
**出願手続きを行う** ボタン  
から登録画面へ



②入試選択と留意事項の確認



③志望学部等の選択



④顔写真のアップロード  
**写真選択へ** ボタンをクリックし  
写真を選択します。



⑤個人情報(氏名・住所等)の  
入力



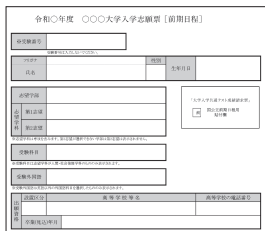
⑥出願内容の確認  
**志願票(サンプル)** ボタンを  
クリックすると志願票が確認できます。



⑦申込登録完了  
**引き続き支払う** ボタンを  
クリックし検定料のお支払い画面へ。



⑧入学検定料の支払い方法  
●コンビニエンスストア  
●ペイジー対応銀行ATM  
●ネットバンキング ●クレジットカード



⑨出願に必要な書類PDF  
(イメージ)  
※検定料納入後に出力可能となります。

入学検定料の支払い方法で「コンビニエンスストア」または「ペイジー対応銀行ATM」を選択された方は、支払い方法の  
選択後に表示されるお支払いに必要な番号を下記メモ欄に控えたうえ、通知された「お支払い期限」内にコンビニエンス  
ストアまたはペイジー対応銀行ATMにてお支払いください。

### セブン-イレブンの場合

払込票番号  
メモ(13桁)

### デイリーヤマザキ、セイコーマートの場合

オンライン決済  
番号メモ(11桁)

### ローソン、ミニストップ、ファミリーマート、ペイジー対応銀行ATMの場合

お客様番号  
メモ(11桁)

確認番号  
メモ(6桁)

収納機関番号  
(5桁) **5 8 0 2 1** ※収納機関番号は、ペイジーで  
お支払いの際に必要となります。

申込登録完了後に確認メールが送信されます。メールを受信制限している場合は、送信元(@e-apply.jp)からのメール受信を  
許可してください。 ※確認メールが迷惑フォルダなどに振り分けられる場合がありますので、注意してください。



申込登録完了後は、登録内容の修正・変更ができませんので誤入力のないよう注意してください。ただし、入学検定料支払い前であれば正しい出願  
内容で再登録することで、実質的な修正が可能です。

※「入学検定料の支払い方法」でクレジットカードを選択した場合は、出願登録と同時に支払いが完了しますので注意してください。

# 入学検定料の支払い

一度納入された検定料は返還できません。

## 1 クレジットカードでの支払い

出願内容の登録時に選択し、支払いができます。

【ご利用可能なクレジットカード】

VISA, Master, JCB, AMERICAN EXPRESS, MUFGカード, DCカード, UFJカード, NICOSカード



出願登録時に支払い完了

## 2 ネットバンキングでの支払い

出願内容の登録後、ご利用画面からそのまま各金融機関のページへ遷移しますので、画面の指示に従って操作し、お支払いください。

※決済する口座がネットバンキング契約されていることが必要です

Webで手続き完了

## 3 コンビニエンスストアでの支払い

出願内容の登録後に表示されるお支払いに必要な番号を控えて、コンビニエンスストアでお支払いください。

- レジで支払い可能
- 店頭端末を利用して支払い可能



## 4 ペイジー対応銀行ATMでの支払い

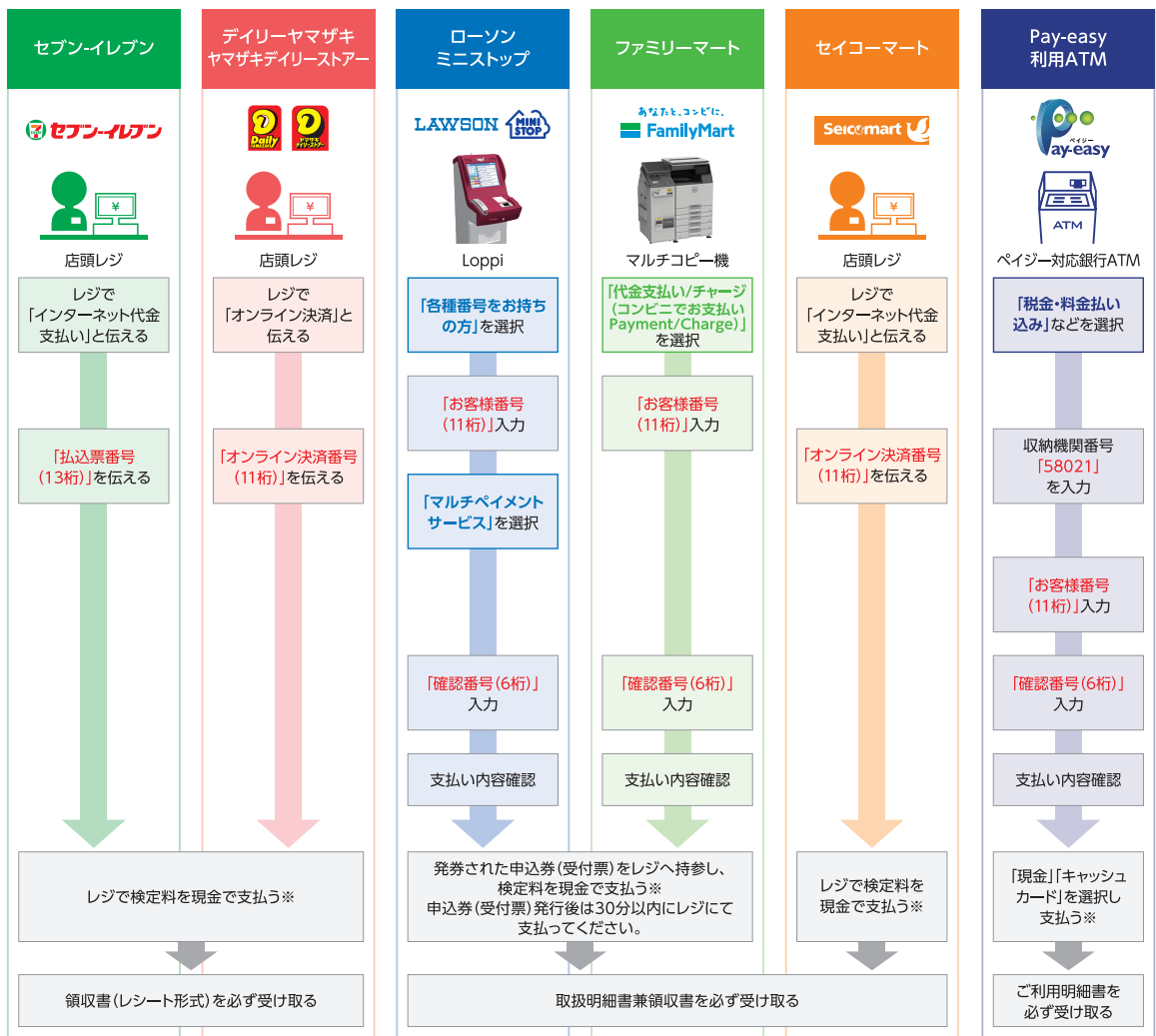
出願内容の登録後に表示されるお支払いに必要な番号を控えて、ペイジー対応銀行ATMにて画面の指示に従って操作のうえお支払いください。



※利用可能な銀行は「支払い方法選択」画面で確認してください。

各コンビニ端末画面・ATMの画面表示に従って必要な情報を入力し、内容を確認してから入学検定料を支払ってください。

### 3 コンビニエンスストア



※ゆうちょ銀行・銀行ATMを利用する場合、現金で10万円を超える場合はキャッシュカードで支払ってください。コンビニエンスストアを利用の場合は現金で30万円までの支払いとなります。

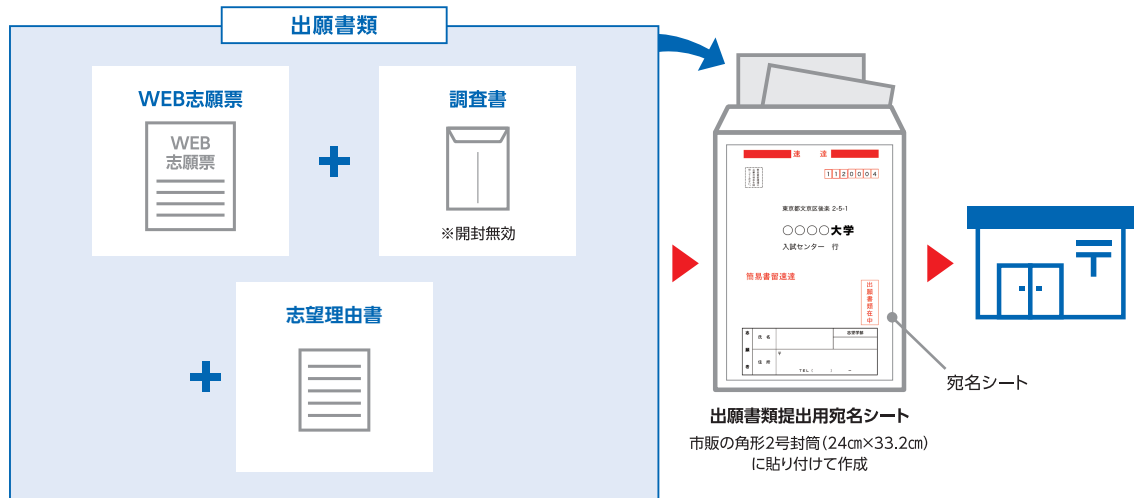
## STEP

6

## 出願書類の印刷と郵送

登録だけでは出願は完了していませんのでご注意ください。

出願登録、入学検定料の支払後にダウンロードできる書類を印刷し、その他の出願書類と併せて出願期間内に郵便局窓口から「簡易書留速達郵便」で郵送してください。※出願締切日必着。



## 送付先

〒101-0003 東京都千代田区一ツ橋2-6-1  
共立女子短期大学 入試課 行

## ■ 出願書類

詳細はP8「出願書類」を確認してください。

※提出された出願書類は一切返却しません。

## 「WEB志願票」の印刷方法



- (1) マイページに表示された「WEB志願票 (印刷)」のボタンをクリックしてください。
- (2) お支払いが正常に完了すると「WEB志願票 (印刷)」のボタンをクリックできるようになりWEB志願票の出力ができます。

## 〈出願完了〉

出願時の  
注意点

出願はWEB出願サイトでの登録完了後、入学検定料を支払い、出願書類を郵送して完了となります。登録が完了しても出願書類の提出期限に書類が届かなければ出願を受理できませんのでご注意ください。

WEB出願登録は出願締切日16時までです。  
出願書類の郵送は出願締切日必着です。ゆとりを持った出願を心がけてください。

## STEP

7

## 受験票の印刷

本学で出願を確認後、各入試毎に出願期間受付終了後から試験2日前までに一斉に受験票を配信します。WEB出願システムよりダウンロードできる状態にしますので、必ず印刷し、試験当日持参してください(※郵送はいたしません)。

※受験票のダウンロードが可能になりましたら、出願時に登録したアドレスへメールで通知します。

【印刷に関する注意事項】 受験票は必ずA4用紙に片面印刷にしてください。



# 受験票について

## ●受験票配信予定

日程	予定日	予定時間
I期	2023年9月22日(金)	14:00
II期	2023年12月7日(木)	
III期	2024年2月28日(水)	

## 受験票の印刷

本学で出願を確認後、各入試毎に出願期間受付終了後から試験2日前までに一斉に受験票を配信します。WEB出願システムよりダウンロードできる状態にしますので、必ず印刷し、試験当日持参してください(※郵送はいたしません)。

※受験票のダウンロードが可能になりましたら、出願時に登録したアドレスへメールで通知します。

【印刷に関する注意事項】受験票は必ずA4用紙に片面印刷にしてください。



# 受験上の注意

## ① 試験場について

- (1) 入学試験は神田一ツ橋キャンパスで実施します。受験票に記載された試験場を確認してください。
- (2) 試験当日は午前9時に開場します。
- (3) 受験生は9時45分（試験開始15分前）までには試験室に入室してください。交通機関が遅れることがありますので、早めに試験場に到着できるようにしてください。
- (4) 試験当日、付添者の試験場への立ち入りはできません。
- (5) 試験場の公開はしませんので、下見の場合は建物の位置を確認するだけにしてください。
- (6) 試験当日は公共の交通機関を利用して来校してください。

## ② 試験の実施について

- (1) 受験票は必ず持参し、入場の際提示してください。試験場では机の上に置いてください。
- (2) 受験票を忘れた場合、または紛失した場合は、試験場へ入場の際に試験場受付に申し出て再交付を受けてください。
- (3) 試験に関するすべての事項は試験監督の指示に従ってください。
- (4) 集合時間から15分以内の遅刻に限り、受験を認めます。以降は一切受験できません。
- (5) アラーム時計、携帯電話、スマートフォン、モバイル端末等は、必ずその機能を解除して鞆にしまっておいてください。これらは時計としても使用できません。試験室入室から休憩時間も含め、全ての試験が終了するまで使用できません。
- (6) 試験中気分が悪くなった場合は、ただちに試験監督に申し出てください。


# 不正行為について

次のことをすると不正行為となることがあります。指示に従わず、不正行為と認定された場合は、それ以後の受験はできません。

- ① 試験時間中に、携帯電話や時計等の音（着信・アラーム・振動音など）を長時間鳴らすなど、試験の進行に多大な影響を与えること。
- ② 試験に関することについて、自身や他の受験者を利するような虚偽の申出をすること。
- ③ 試験場において他の受験者の迷惑となる行為をすること。
- ④ 試験場において試験監督者等の指示に従わないこと。
- ⑤ その他、試験の公正性を損なう行為をすること。

# 合格発表について （電話による問い合わせはできません。）

- ① 合格発表日13:00よりインターネットによる合否照会システムで、合否結果を確認することができます。合否結果について、電話等によるお問い合わせには一切応じられません。
- ② 合格者には、入学手続き書類を合格発表日に速達郵便で登録住所へ発送します。（従って、到着は翌日以降になります。）不合格通知は郵送されません。
- ③ 合格発表日は、P5「3. 試験日程」を参照してください。

合否照会システム による合格発表	受験番号・生年月日を入力すると、合否結果が表示されます。 利用期間は、発表日を含めて原則7日間（日曜・祝日を含む）です。
	合否照会URL <a href="https://go-pass.net/mche/kyoritsu/">https://go-pass.net/mche/kyoritsu/</a> ※合否照会の利用可能期間以外は、照会できません。
	  〈合否照会システム利用上の注意〉 <ul style="list-style-type: none"><li>・合格発表直後は、回線が混み合いインターネットの画面表示が遅いことが予想されます。その場合には、しばらくたってから再度操作を行ってください。</li><li>・本学への電話による合否の確認、操作方法の問い合わせ、受験番号確認などについては一切応じられません。</li><li>・合否照会システムの誤作動を理由とした入学手続き期間終了後の入学手続きは一切認められません。</li></ul>

# その他

- ・地震、台風、大雪等による自然災害や事故等で、交通機関の遮断または大幅なダイヤの乱れ等があった場合、試験開始時間の繰り下げ（試験開始時間を繰り下げた場合、最終終了時刻も変更になりえること、また試験時間を確保するために休憩時間を調整することがあります）、試験の延期等の措置をとる場合があります。  
試験当日の朝、共立女子大学・短期大学ホームページ（<http://www.kyoritsu-wu.ac.jp/>）をご覧ください。  
ただし、それによって生じた受験生負担の費用、その他個人的損害について、本学はその責任を一切負いません。
- ・学校保健安全法で出席の停止が求められている感染症に関する注意事項  
試験当日、学校保健安全法で出席の停止が求められている感染症に罹患し治療していない者は、他の受験生や監督者等への感染の恐れがありますので、原則として受験をご遠慮願います。ただし、症状により医師等において伝染の恐れがないと認めたときは、この限りではありません（要診断書）。  
なお、上記により受験をご遠慮いただいた場合でも、原則として追試験などの措置、入学検定料の返還は行いません。
- ・試験当日の連絡先は、この入学試験要項の表紙に記載の入試課（03-3237-5656）です。

# 入学手続きについて

## ① 入学手続き方法（詳細は入学手続き書類に同封する「入学手続きの手引き」参照）

(1) 合格者は入学時における納入金を銀行に振り込んだ後、**手続き期間内に入学手続き書類を郵便局の窓口から簡易書留・速達で本学に郵送して入学手続きを完了してください。**

(手續期間最終日のみ窓口受付可10:00～15:00) 期間内に入学手続きを完了しないと入学が認められません。

## ② 入学手続き期限（締切日必着）

学科	日程	入学手続き期限
生活科学科 文科	I期	2023年11月9日(木)必着
	II期	2023年12月21日(木)必着
	III期	2024年3月15日(金)必着

## ③ 入学手続き書類

(1) 誓約書— 本学所定の用紙、保証人連署（保証人は父または母のいずれか、またはこれに代わる方で、入学志願票の保証人と同一人とする。）

(2) 入学納入金振込証明書— 本学所定の用紙B票

(3) 学生証用写真台紙

(4) 在留カードのコピー — 外国人の場合のみ

## ④ 納入金

(1) 入学時納入金（2023年度参考）

◎学納金

(単位：円)

科	入学金	授業料 (前期分)	施設設備維持費 (前期分)	実験実習料 (前期分)	合計
生活科学科	150,000	375,000	195,000	25,000	745,000
文科	150,000	375,000	180,000	—	705,000

※後期分は前期分（入学金を除く）と同額を10月に納入する。

◎その他（事務取扱）

・ 櫻友会費（同窓会会費）= 50,000円（入会金・会員登録費=20,000円、終身会費=30,000円）

(2) 次年度以降の納入について

・ 学納金（入学金以外） 4月に前期分を、10月に後期分を納入する。

# 入学前学習について

共立女子短期大学では、入学予定者に「入学前学習」を行っています。入学後の学生生活を充実したものにするためには、各コースで勉強のために必要となる学習を、入学前にしておくことが大切です。入学前学習の課題は、科によっては一部有料となる場合があります。課題の詳細は、入学手続き書類に同封または後日郵送させていただきます。

## 個人情報の取り扱いについて

出願の際にご提出いただいた個人情報及び入学試験に関する成績の個人情報は、以下の範囲内で利用する以外は使用いたしません。

① 入学試験実施に関する業務、② 入学後の学籍に関する業務、③ 入学試験に関する各種統計資料作成、④ 奨学金に関する業務



# 志望理由書

志望 学科	生活科学科・文科	志望 コース		氏名	
----------	----------	-----------	--	----	--

○で囲んでください。

〔志望コースで学びたいこと〕 250字程度で書いてください。

〔これまでに取り組んできたこと〕 200字程度で書いてください。

※文章で、具体的な事例を含めて自己PRをしてください。※生活科学科の面接では、作品等の持参は可です。

〔将来挑戦してみたいこと〕 200字程度で書いてください。

